

07. UN PASEO POR EL ESPACIO PERSONAL DEL CENTRO EDUCATIVO

A lo largo de este documento vamos a hacer un recorrido por el espacio personal de un centro educativo. Durante este paseo describiremos todas las opciones disponibles para un centro en nuestra plataforma de lectura y edición digital.

¡Empecemos!

NOTA: En el **anexo 06** te explicamos la forma de acceder al espacio personal tanto si usas un PC como un Smartphone.

Las opciones disponibles para un centro educativo en OCTOPUSRED son las siguientes. Recuerda que por defecto aparecerá seleccionada la sección MIS LIBROS y que siempre que selecciones algún apartado este aparecerá resaltado en rojo en el menú.

MIS LIBROS

	MIS LIBROS
	BIBLIOTECA
	PROFESORES
	MIS ALUMNOS
	MIS TAREAS DE LECTURA
	MIS ESTADÍSTICAS
	MIS COMENTARIOS
	PERFIL
	SALIR

A continuación, explicaremos con detalle qué es y para qué sirve cada una de las opciones:

MIS LIBROS

MIS LIBROS

- MIS LIBROS
- BIBLIOTECA
- PROFESORES
- MIS ALUMNOS
- MIS TAREAS DE LECTURA
- MIS ESTADÍSTICAS
- MIS COMENTARIOS
- PERFIL
- SALIR

MIS LIBROS ARCHIVADOS



A CHRISTMAS CAROL
Lucía Pacheco

LEER EPUB 0%



Antología nueva
del Romancero viejo

LEER EPUB 0%



ANTOLOGÍA NUEVA DEL ROMA...

LEER EPUB 0%



Antología poética
del Siglo de Oro

LEER EPUB 0%



ANTOLOGÍA POÉTICA DEL SIG...
Varios autores (VV.AA)

LEER EPUB 0%



Antología poética de
Rosalía de Castro

LEER EPUB 0%




ANTOLOGÍA POÉTICA DE ROS...
Rosalía de Castro

LEER EPUB 0%

Esta sección siempre aparecerá desplegada por defecto. En ella podemos encontrar dos pestañas:

MIS LIBROS: Mostrará los libros que están siendo leídos por el centro.

ARCHIVADOS: Al terminar un libro que está almacenado en la pestaña MIS LIBROS

podemos marcarlo como leído haciendo clic en el icono ARCHIVAR . De esta forma, el libro desaparecerá de la pestaña MIS LIBROS y se mostrará en ARCHIVADOS.

BIBLIOTECA

BIBLIOTECA

- BIBLIOTECA
- MIS LIBROS
- BIBLIOTECA
- PROFESORES
- MIS ALUMNOS
- MIS TAREAS DE LECTURA
- MIS ESTADÍSTICAS
- MIS COMENTARIOS
- PERFIL
- SALIR

PACKS PREMIUM DISPONIBLES MIS SUSCRIPCIONES



PACK TOTAL OCTOPUSRED

VER CATÁLOGO


Hasta 600 alumnos


10,95 €/mes ✕


Activo


En este apartado y mediante la pestaña PACKS PREMIUM DISPONIBLES, el centro podrá ver todos los packs que OCTOPUSRED pone a su disposición mientras que en la pestaña MIS SUSCRIPCIONES, el centro podrá consultar todos los packs en los que está suscrito.


PROFESORES

 PROFESORES

 MIS LIBROS

 BIBLIOTECA

 PROFESORES

 MIS ALUMNOS

maruja

Verificados







Nombre	Email	Teléfono móvil	Fecha de registro	Verificado
Mallo, Maruja	profesores@octopusred.es	-	11/02/2017, 10:15	<input checked="" type="checkbox"/> <input type="checkbox"/>

En esta sección se podrá consultar la lista de profesores. Si durante el registro el usuario profesor ha rellenado el campo CENTRO EDUCATIVO con el nombre del centro en cuestión, dicho usuario profesor aparecerá en esta lista, pero aún no pertenecerá al centro. Será tarea del centro verificar a cada uno de los profesores de la lista permitiendo que formen parte del centro y que por tanto puedan acceder a todas las funcionalidades propias del usuario profesor en OCTOPUSRED (**Anexo 11**)

Resumiendo, los profesores aceptados por el centro serán aquellos de la lista cuya casilla de verificación aparezca marcada. Por el contrario, si aparece desmarcada, será el centro el que tendrá que marcarla para verificar que dicho usuario es profesor del centro.

Por otra parte, el centro puede consultar la información del profesor (y una vez verificado las tareas de lecturas creadas por el mismo) haciendo clic sobre el nombre del usuario.

MIS ALUMNOS

 MIS ALUMNOS						
 MIS LIBROS						
 BIBLIOTECA						
 PROFESORES						
 MIS ALUMNOS						

Nombre	Accesos	Último acceso	Última lectura	Tiempo total	Palabras (x100)	Velocidad (palabras/min)
, usuario2698	3	08/10/2021, 20:13	-	-	-	-
Jiménez Mantecón, Juan Ramón Jiménez	719	13/10/2021, 20:17	07/10/2021	58h 11m	5,693	163

Al igual que ocurre con la sección de PROFESORES, en este apartado se mostrará la lista de aquellos alumnos que pertenecen al centro.

NOTA: Un alumno pertenece a un centro cuando forma parte de una TAREA DE LECTURA del centro (consultar anexo 14)

Junto al nombre del alumno se podrá ver el nº de accesos a la plataforma, la fecha y hora del último acceso y la fecha en la que realizó la última lectura. Además, se mostrarán datos estadísticos como el tiempo de lectura, el nº de palabras y la velocidad lectora.

Por otra parte, si hacemos clic sobre el nombre se abrirá la ficha del alumno donde podremos ver la información personal del mismo, así como la lista de libros a los que ha accedido, el nº de lecturas o el porcentaje que lleva del libro entre otras cosas.

Todos estos datos estadísticos se ven reflejados en una gráfica en la que también podemos especificar el periodo que queremos consultar.

OKTO contenidos



MIS TAREAS DE LECTURA

MIS TAREAS

MIS LIBROS

BIBLIOTECA

PROFESORES

MIS ALUMNOS

MIS TAREAS DE LECTURA

MIS ESTADÍSTICAS

MIS COMENTARIOS

PERFIL


SALIR



No hay tareas abiertas

IR A TAREAS CERRADAS

En esta sección, el centro educativo puede consultar las tareas de lectura, con sus respectivos

códigos y el resto de opciones disponibles para trabajar con las mismas. El icono  situado junto al nombre de la tarea nos permitirá ver el periodo de vigencia, los alumnos asociados y sus estadísticas.

◀ VOLVER

2-A: BACTER-ROBOT

Periodo de vigencia: 15/10/2021 - 16/10/2021

Peso de la tarea en la asignatura: 5%

☐ Personalizar columnas

Nombre ▲	Nº accesos ▼	Velocidad (palabras/min) ▼	NRT ▼	Nivel de lectura ▼	
Prueba, A	-	-	-	-	
	-		-		



**OCTOPUSRED
SOCIAL**

0 comentarios de este libro

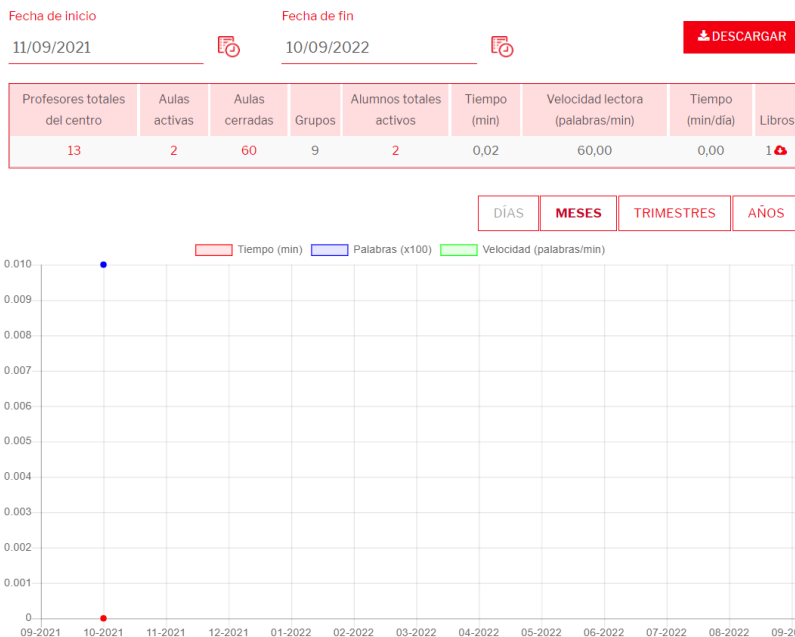
COMENTA ESTE LIBRO

Tu comentario aquí...
(Máximo 120 caracteres)

ENVIAR

ATRÁS

MIS ESTADÍSTICAS



En este apartado el centro educativo podrá ver, en un periodo de tiempo que podrá especificar mediante los campos FECHA DE INICIO y FECHA DE FIN y que por defecto será el de un año escolar, sus estadísticas mediante una tabla resumen y una gráfica.

Para conocer con más detalle la información que se muestra en este apartado consultar el **anexo 07.1**.

MIS COMENTARIOS

GENERAL	CENTRO EDUCATIVO
Libro: El Lazarillo de Tormes 11/11/2019, 10:32 Un libro muy bonito	
12/03/2018, 12:16 Que libro mas bonito	
22/05/2017, 18:23 En el centro hemos disfrutado de este libro como nunca	
03/04/2017, 11:50 Este libro a supuesto para nuestro centro un gran descubrimiento, hemos trabajado muchos valores y hemos visto que también los perros verdes existen	

En MIS COMENTARIOS, el centro podrá consultar tanto los comentarios realizados de forma pública (pestaña GENERAL), como aquellos que sólo serán visibles por el propio centro junto a sus profesores y alumnos (pestaña CENTRO EDUCATIVO). Si posteriormente, el centro quiere hacer público uno de sus comentarios, bastará con hacer clic sobre el icono HACER PÚBLICO



junto al comentario en cuestión.

PERFIL

OKTO contenidos

MIS DATOS

- MIS LIBROS
- BIBLIOTECA
- PROFESORES
- MIS ALUMNOS
- MIS TAREAS DE LECTURA
- MIS ESTADÍSTICAS
- MIS COMENTARIOS
- PERFIL**
- SALIR



SUBIR IMAGEN DE PERFIL

Correo electrónico

centroeducativos@octopusred.es

Nombre*

IES OCTOPUSRED

Dirección*

C/ San Antonio, 22 21800 Moguer Huelva

CIF

[Redacted]

Año de inauguración

2016

Modalidad*

Público

Nombre de la persona de contacto*

José Manuel Alfaro Márquez

Teléfono móvil*

[Redacted]

Teléfono fijo

[Redacted]

Número de alumnos*

Hasta 600

Los campos marcados con asterisco (*) son obligatorios

✓ GUARDAR

MODIFICAR CONTRASEÑA

SOLICITAR CAMBIO DE EMAIL

DARSE DE BAJA

✓ VALIDAR DATOS

En esta sección, se podrá consultar toda la información que se indicó durante el registro. En cualquier momento se podrá modificar cualquiera de los campos mostrados tras lo cual será necesario hacer clic en GUARDAR.

Por otra parte, si necesitamos cambiar la contraseña, seleccionaremos la opción indicada para tal fin (MODIFICAR CONTRASEÑA) que nos mostrará un formulario donde será necesario indicar la contraseña antigua y la nueva.

MODIFICAR CONTRASEÑA

Contraseña

Nueva contraseña

Seguridad de la contraseña

Confirmar contraseña

CANCELAR

EDITAR

Por último, si el centro quiere darse de baja en OCTOPUSRED tendrá que seleccionar la opción DARSE DE BAJA de forma que sus datos serán eliminados de nuestro sistema. Esta acción no se puede deshacer.

SALIR

Haciendo clic sobre esta opción y tal como su nombre indica, el centro educativo podrá cerrar sesión y salir de OCTOPUSRED.

“Como habéis comprobado, acceder y utilizar el espacio personal de un centro educativo es muy sencillo. Os invitamos desde aquí a que nos sigáis en las redes sociales, para conocernos mejor y acceder a toda la información actualizada al momento.”



Blog



Youtube



@octopusred



OCTOPUSRED_00



@OCTOPUSRED_00